

MINISTERIO DE SALUD PUBLICA Y BIENESTAR SOCIAL



DIRECCION GENERAL DE INFORMACION ESTRATEGICA EN SALUD

CONGRESO DE ADOLESCENTES – NOVIEMBRE 2019



TEMA:

¿DE QUE MUEREN LOS ADOLESCENTES?



Ministerio de
**SALUD PÚBLICA
Y BIENESTAR SOCIAL**

 **GOBIERNO**
 **NACIONAL**

*Paraguay
de la gente*

POBLACION EN PARAGUAY



AÑO	POBLACION TOTAL	POBLACION ADOLESCENTES 10-19 AÑOS	%
2014	6.657.232	1.352.687	20,3
2015	6.755.756	1.354.621	20,1
2016	6.854.536	1.356.383	19,8
2017	6.953.646	1.358.200	19,5
2018	7.052.983	1.360.131	19,3

Fuente: DGEEC.

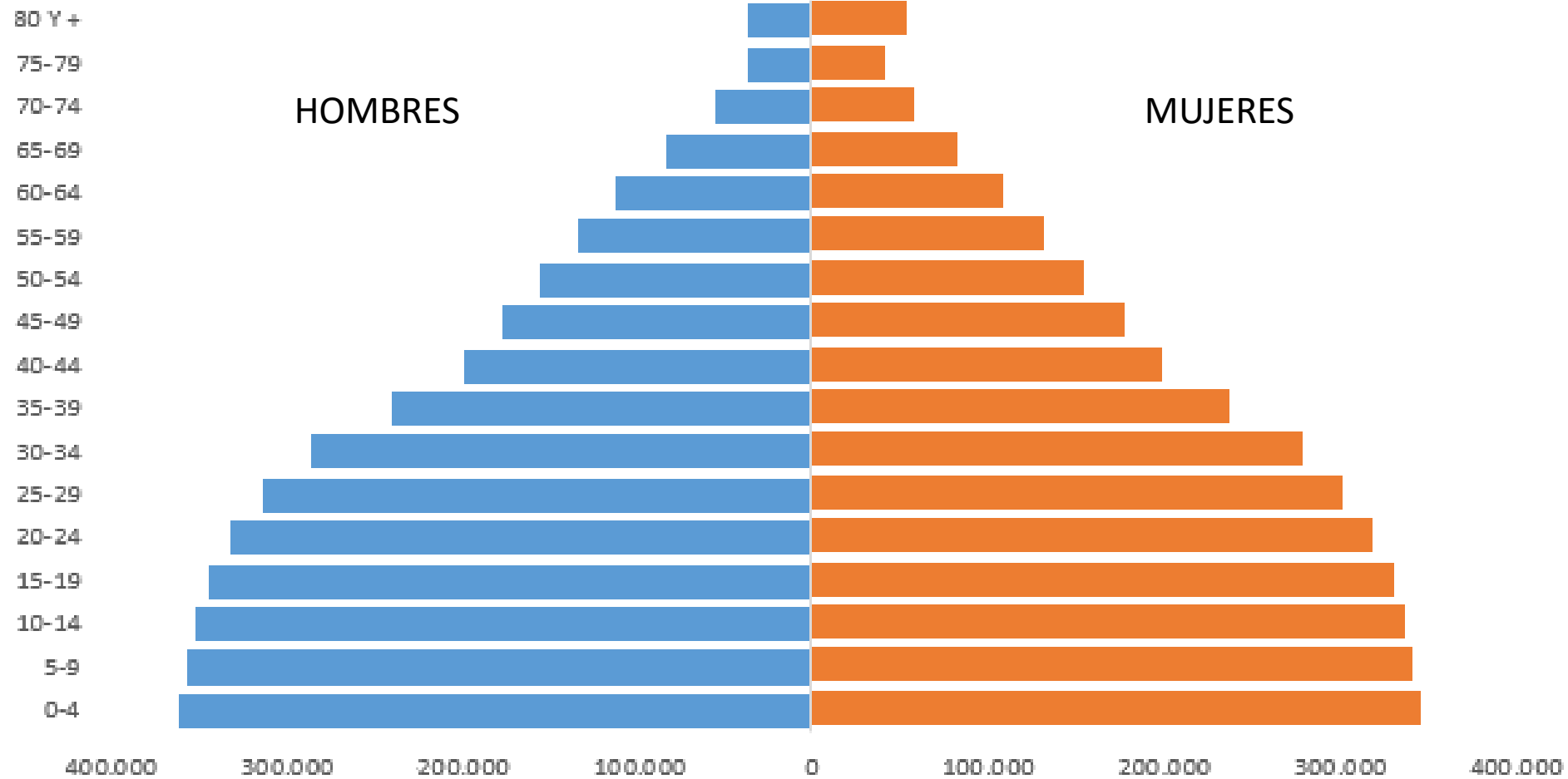


Ministerio de
**SALUD PÚBLICA
Y BIENESTAR SOCIAL**

 **GOBIERNO**
 **NACIONAL**

*Paraguay
de la gente*

ETRUCTURA DE LA POBLACION POR SEXO. AÑO 2018



Fuente: DGEEC.



Ministerio de
**SALUD PÚBLICA
Y BIENESTAR SOCIAL**

**GOBIERNO
NACIONAL**

*Paraguay
de la gente*

FUENTE DE INFORMACION



REPUBLICA DEL PARAGUAY
MINISTERIO DE SALUD PÚBLICA Y BIENESTAR SOCIAL
CERTIFICADO DE DEFUNCIÓN

(Consulte instrucciones al dorso)

No.

I. INFORMACIÓN GENERAL

1. NOMBRE (S) Y APELLIDO (S) DEL FALLECIDO(A) Nombre (s) _____ Apellido (s) _____		2. DOCUMENTO DE IDENTIFICACIÓN 1 <input type="checkbox"/> C. Identidad 2 <input type="checkbox"/> Pasaporte Nº _____ 3 <input type="checkbox"/> No tiene	
3. FECHA DE DEFUNCIÓN Día _____ Mes _____ Año _____	4. HORA DE DEFUNCIÓN Hora _____ Minutos _____ <input type="checkbox"/> No sabe	5. SEXO 1 <input type="checkbox"/> Masculino 2 <input type="checkbox"/> Femenino 3 <input type="checkbox"/> Indefinido	
6. LUGAR DE DEFUNCIÓN Región Sanitaria _____ Departamento _____ Distrito _____ Barrio o Compañía _____		7. AREA DE DEFUNCIÓN 1 <input type="checkbox"/> Urbana 2 <input type="checkbox"/> Rural	
8. ETNIA 1. <input type="checkbox"/> No Aplica 2. <input type="checkbox"/> Aplica Especificar _____	9. SITIO DE DEFUNCIÓN 1 <input type="checkbox"/> Institución del MSP&BS 2. <input type="checkbox"/> IPS 3. <input type="checkbox"/> Institución Privada 4 <input type="checkbox"/> Domicilio 5. <input type="checkbox"/> Calle 6. <input type="checkbox"/> Otro, especificar _____		10. INSTITUCIÓN Nombre _____ Dirección _____

SI LA MUERTE ES FETAL PASE A LA PREGUNTA 21

11. ESTADO CIVIL 1. <input type="checkbox"/> Soltero (a) 2. <input type="checkbox"/> Casado (a) 3. <input type="checkbox"/> Viudo (a) 4. <input type="checkbox"/> Unido (a) 5. <input type="checkbox"/> Separado (a) 6. <input type="checkbox"/> Divorciado (a) 7. <input type="checkbox"/> No sabe	12. EDAD 1. Menor de un día (horas) _____ (00-23) 2. Menor de un mes (días) _____ (01-29) 3. Menor de 1 año (meses) _____ (01-11) 4. De 1 o más años (años cumplidos) _____	13. NIVEL EDUCATIVO 1. <input type="checkbox"/> Ninguno 2. <input type="checkbox"/> Primaria incompleta 3. <input type="checkbox"/> Primaria completa 4. <input type="checkbox"/> Esc. Básica completa 5. <input type="checkbox"/> Secundaria completa 6. <input type="checkbox"/> Esc. Media completa 7. <input type="checkbox"/> Universitaria o Superior completa 8. <input type="checkbox"/> No sabe
--	---	--

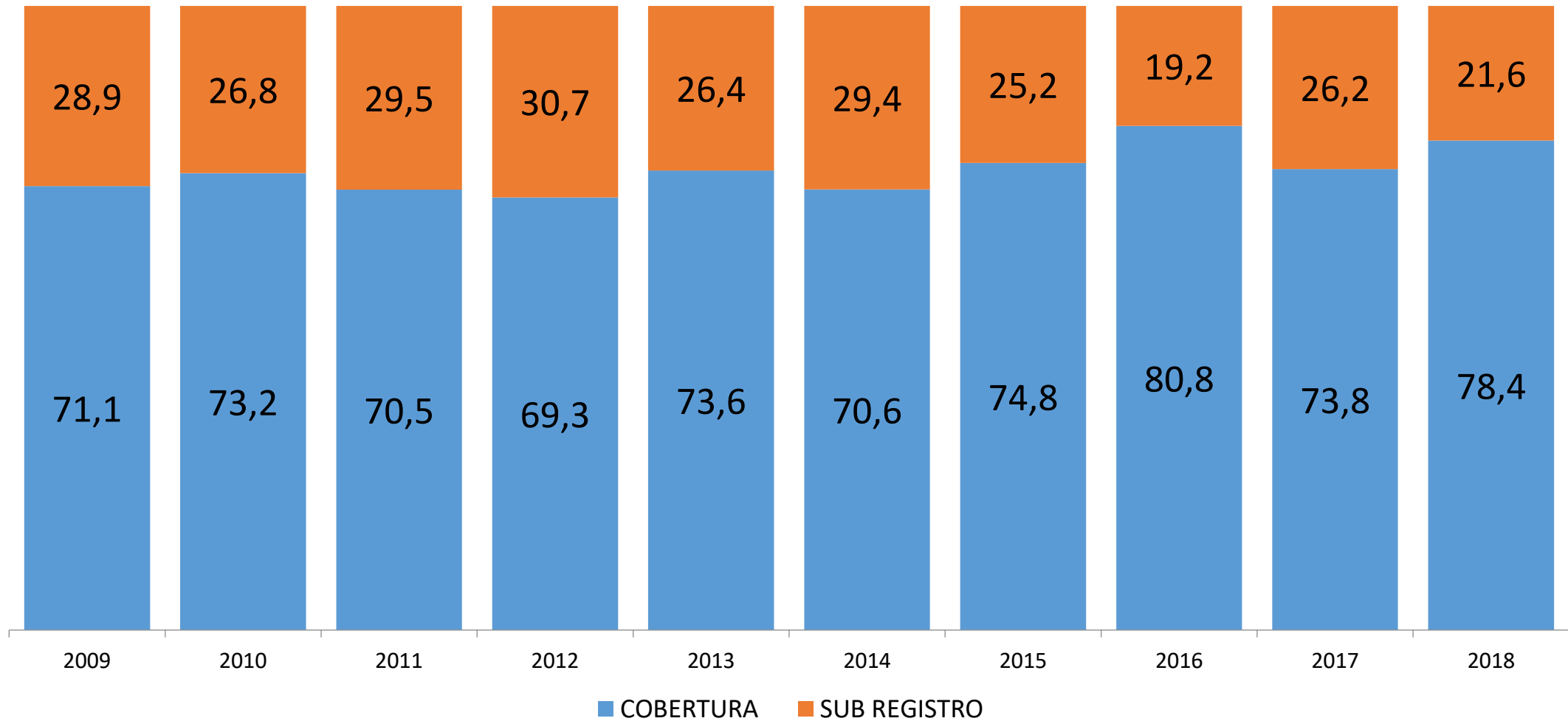


Ministerio de
**SALUD PÚBLICA
Y BIENESTAR SOCIAL**

**GOBIERNO
NACIONAL**

Paraguay
de la gente

COBERTURA DE DEFUNCIONES. 10 AÑOS



Fuente: MSPBS/DIGIES. Subsistema de Información de Estadísticas Vitales (SSIEV).



Ministerio de
**SALUD PÚBLICA
Y BIENESTAR SOCIAL**

**GOBIERNO
NACIONAL**

*Paraguay
de la gente*

NUMERO DE DEFUNCIONES. AÑO 2018



Año	Defunciones totales	Defunciones Adolescentes 10-19 años	%
2018	31.258	623	2,0
2017	29.021	656	2,3
2016	31.314	743	2,4
2015	28.641	702	2,5
2014	26.975	700	2,6

Fuente: MSPBS/DIGIES. Subsistema de Información de Estadísticas Vitales (SSIEV).



Ministerio de
**SALUD PÚBLICA
Y BIENESTAR SOCIAL**

 **GOBIERNO
NACIONAL**

*Paraguay
de la gente*

DEFUNCIONES TOTALES SEGUN CAUSAS. AÑO 2018



Causas	Def.	%
Enfermedades del sistema circulatorio (I00-I52; I70-I99)	6.068	19,4
Tumores (C00-D48)	4.831	15,5
Enfermedades del sistema respiratorio (J00-J99)	3.034	9,7
Enfermedades cerebrovasculares (I60-I69)	2.531	8,1
Diabetes mellitus (E10-E14)	2.392	7,7
Accidentes (V01-X59)	2.033	6,5
Enfermedades renales (N00-N39)	950	3,0
Enfermedades perinatales (P00-P96)	760	2,4
Malformaciones congénitas, deformidades y anomalías cromosómicas (Q00-Q99)	545	1,7
Homicidios (X85-Y09)	480	1,5
Enfermedades metabólicas/trastornos de la Inmunidad (B20-B24; E70-E90)	428	1,4
Enfermedades nutricionales y anemias (D50-D64; E40-E46; E50-E64)	357	1,1
Hernia y obstrucción Intestinal (K40-K46; K56)	212	0,7
Tuberculosis (A15-A19)	168	0,5
Diarreas (A02-A09; K50-K52)	115	0,4
Septicemia (A40-A41)	82	0,3
Embarazo, parto y puerperio (O00-O95; O98-O99; A34)	79	0,3
Meningitis, encefalitis (G00; G03; G04)	61	0,2
Síntomas, signos y hallazgos anormales clínicos y de laboratorio, no clasificados en otra parte (R00-R99)	2.438	7,8
Resto de causas	3.694	11,8
Total General	31.258	100,0

Fuente: MSPBS/DIGIES. Subsistema de Información de Estadísticas Vitales (SSIEV).



Ministerio de
**SALUD PÚBLICA
Y BIENESTAR SOCIAL**

**GOBIERNO
NACIONAL**

*Paraguay
de la gente*

DEFUNCIONES DE ADOLESCENTES. 10 – 19 AÑOS. AÑO 2018



Causas	Def.	(%)	Tasa
1. Causas externas (V01-Y98)	381	61,2	28,0
2. Tumores (C00-D48)	53	8,5	3,9
3. Embarazo, parto y puerperio (O00-O99; A34)	19	3,0	1,4
4. Enfermedades del sistema circulatorio (I00-I99)	17	2,7	1,2
5. Neumonía e influenza (J09-J16; J18)	17	2,7	1,2
6. Malformaciones congénitas, deformidades y anomalías cromosómicas (Q00-Q99)	15	2,4	1,1
7. Enfermedades de la sangre y órganos hematopoyéticos (D50-D89)	5	0,8	0,4
8. Meningitis, encefalitis (G00; G03; G04)	4	0,6	0,3
9. Septicemia (A40-A41)	2	0,3	0,1
10. Diarrea (A02-A09)	2	0,3	0,1
11. Síntomas, signos y hallazgos anormales clínicos y de laboratorio, no clasificados en otra parte (R00-R99)	18	2,9	1,3
12. Resto de causas	90	14,4	6,6
Total	623	100	45,8
Tasa registrada por 100.000 habitantes de 10 a 19 años			
Población de 10-19 años (Ambos Sexos) = 1.360.131			

Fuente: MSPBS/DIGIES. Subsistema de Información de Estadísticas Vitales (SSIEV).



Ministerio de
**SALUD PÚBLICA
Y BIENESTAR SOCIAL**

**GOBIERNO
NACIONAL**

*Paraguay
de la gente*

DEFUNCIONES SEGUN CAUSAS. AÑO 2018



Causas	2014	2015	2016	2017	2018
1. Causas externas (V01-Y98)	428	433	432	401	381
2. Tumores (C00-D48)	58	79	64	51	53
3. Neumonía e influenza (J09-J16; J18)	18	9	21	23	17
4. Malformaciones congénitas, deformidades y anomalías cromosómicas (Q00-Q99)	17	10	18	22	15
5. Enfermedades del sistema circulatorio (I00-I99)	19	13	19	19	17
6. Embarazo, parto y puerperio (O00-O99; A34)	10	18	14	9	19
7. Enfermedades de la sangre y órganos hematopoyéticos (D50-D89)	7	4	9	7	5
8. Septicemia (A40-A41)	6	6	4	6	2
9. Meningitis, encefalitis (G00; G03; G04)	3	5	3	4	4
10. Diarrea (A02-A09)	1	1	2	0	2
11. Síntomas, signos y hallazgos anormales clínicos y de laboratorio, no clasificados en otra parte (R00-R99)	23	17	31	13	18
12. Resto de causas	110	107	126	101	90
Total General	700	702	743	656	623

Fuente: MSPBS/DIGIES. Subsistema de Información de Estadísticas Vitales (SSIEV).

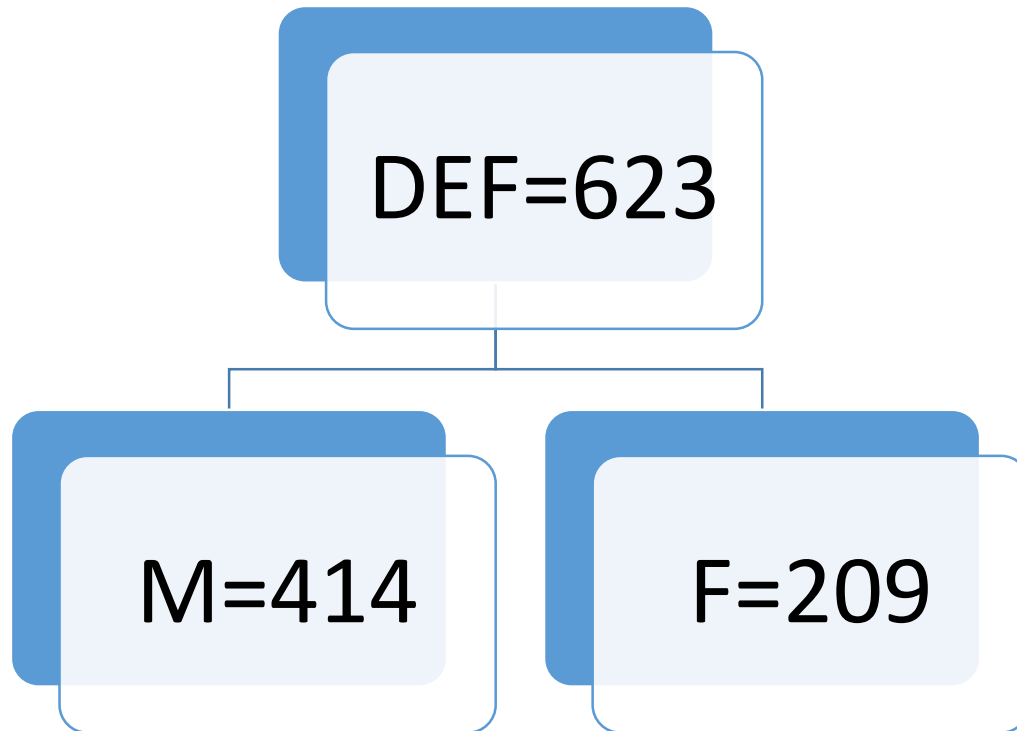


Ministerio de
**SALUD PÚBLICA
Y BIENESTAR SOCIAL**

 **GOBIERNO
NACIONAL**

*Paraguay
de la gente*

INDICE DE MASCULINIDAD. AÑO 2018



IM=198

Accidentes de tránsito:
Masculino:=125 (30%)
Femenino= 31 (15%)

DEFUNCIONES DE ADOLESCENTES. AÑO 2018



CAUSAS			Sexo		TOTAL
			Mas	Fem	
CAUSAS EXTERNAS	Accidentes de tránsito	Motocicleta (V02; V20-V29)	86	18	104
		Camiones (V04; V60-V69)	4	1	5
		Automóviles (V03; V40-V49; V50-V59)	18	12	30
		Otros vehículos	17	0	17
		Sub-Total	125	31	156
	Otros accidentes	Ahogamiento en aguas naturales (W65-W74)	26	5	31
		Electrocución (W85-W87)	8	3	11
		Caídas (W00-W19)	3	0	3
		Otros accid. que obstruyen la respiración (W75-W84) (Sofocación, estrangulamiento, ahorcamiento, etc. accidental)	5	0	5
		Quemaduras (X00-X09)	2	0	2
		Victima de rayo (X33)	1	0	1
		Resto de otros accidentes	13	3	16
		Sub-Total	58	11	69
	Homicidio (X85-Y09; Y35)		36	10	46
	Suicidio (X60-X84)		60	38	98
En estudio (Y10-Y34)		3	0	3	
Resto de causas externas (Y36-Y98)		9	0	9	
CAUSAS NO EXTERNAS	Muertes Maternas		0	18	18
	Resto de Enfermedades		123	101	224
TOTAL			414	209	623

104

31

46

98

18

Fuente: MSPBS/DIGIES. Subsistema de Información de Estadísticas Vitales (SSIEV).



Ministerio de
**SALUD PÚBLICA
Y BIENESTAR SOCIAL**

**GOBIERNO
NACIONAL**

Paraguay
de la gente

MUERTES MATERNAS. AÑO 2018



CAUSAS	Total Defunciones Maternas	Defunciones Maternas Adolescentes		
		Nº	%	Razón
Aborto (O00-O07)	16	3	18,8	17,3
Enfermedades hipertensivas del embarazo (Toxemia) (O10-O16)	16	5	31,3	28,8
Hemorragia (O20; O44-O46; O67; O72)	12	1	8,3	5,8
Sepsis (O75.3;O85)	3	2	66,7	11,5
Tétanos obstétrico (A34)	0	0	0,0	0,0
Sida (O98.7)	3	0	0,0	0,0
Otras complicaciones del embarazo, parto y puerperio (O21-O29; O30-O43; O47-O48;O60-O66; O68-O71; O73-O75; O86-O92; O95; O98.0-O98.6; O98.8-O99)	29	7	24,1	40,3
TOTAL	79	18	22,8	103,5

Fuente: MSPBS/DIGIES. Subsistema de Información de Estadísticas Vitales (SSIEV).



Ministerio de
**SALUD PÚBLICA
Y BIENESTAR SOCIAL**

**GOBIERNO
NACIONAL**

*Paraguay
de la gente*



TEMA: DE QUE MUERE LOS ADOLESCENTES.

PREGUNTA: ¿PORQUE MUEREN LOS ADOLESCENTES?



Ministerio de
**SALUD PÚBLICA
Y BIENESTAR SOCIAL**

 **GOBIERNO**
 **NACIONAL**

*Paraguay
de la gente*



Muchas gracias.



Ministerio de
**SALUD PÚBLICA
Y BIENESTAR SOCIAL**

 **GOBIERNO**
 **NACIONAL**

*Paraguay
de la gente*